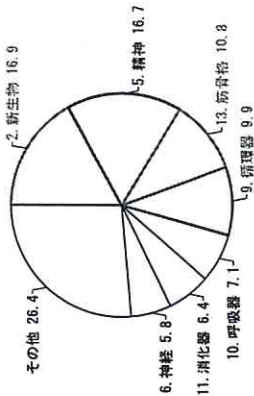


医療費分析 (2) 大、中、細小分類

保健指導対象者の総込みに際し、どの疾病をターゲットにするかの医療費分析例

- ・最大医療費疾病名を用いて計算
- ・大分類別医療費のうち上位4位までを対象に中分類分析を行う
- ・疾病分類上位3位までを表示する

大分類別医療費 (%)



入院

入院医療費全体を100%として計算

細小分類分析 (%)

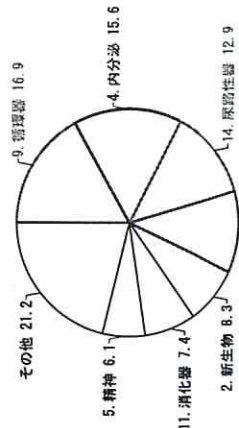
大分類	中分類	割合 (%)	細小分類	割合 (%)
2. 新生物 16.9	その他の悪性新生物	10.6	膵臓がん	1.9
	気管、気管支及び肺の悪性新生物	1.8	喉頭がん	1.3
	悪性リンパ腫	1.3	前立腺がん	0.7
5. 精神 16.7	統合失調症、統合失調症型障害及び妄想性障害	12.3	肺がん	1.8
	その他の精神及び行動の障害	3.2	統合失調症	12.3
	気分（感情）障害（躁うつ病を含む）	1.2	うつ病	1.2
13. 筋骨格 10.8	関節症	6.0	関節疾患	6.0
	脊椎障害（脊椎症を含む）	2.6	うつ病	1.2
	その他の筋骨格系及び結合組織の疾患	1.1	脳梗塞	3.7
9. 循環器 9.9	脳梗塞	3.7	脳梗塞	3.7
	その他の脳血管疾患	2.1	心筋梗塞	1.1
	虚血性心疾患	2.0		

入院+外来 (%)

順位	疾病名	割合 (%)
1位	統合失調症	7.3
2位	糖尿病	6.1
3位	関節疾患	6.0
4位	慢性腎不全（透析あり）	6.0
5位	高血圧症	5.3
6位	脂質異常症	3.2
7位	脳梗塞	2.7
8位	うつ病	1.8
9位	大腸がん	1.7
10位	パーキンソン病	1.2

全体の医療費（入院+外来）を100%として計算

大分類別医療費 (%)



外来

外来医療費全体を100%として計算

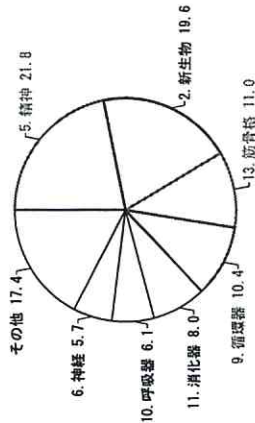
大分類	中分類	割合 (%)	細小分類	割合 (%)
9. 循環器 16.9	高血圧性疾患	9.4	高血圧症	9.4
	その他の心疾患	3.7	不整脈	1.2
	脳梗塞	1.8	脳梗塞	1.8
4. 内分泌 15.6	糖尿病	9.1	糖尿病	9.1
	その他の内分泌、栄養及び代謝障害	6.0	脂質異常症	5.9
	甲状腺障害	0.5	甲状腺機能亢進症	0.2
14. 尿路生殖器 12.9	腎不全	10.0	慢性腎不全（透析あり）	9.0
	その他の腎尿路系の疾患	1.5	慢性腎不全（透析なし）	0.2
	前立腺肥大（症）	1.1	前立腺肥大	1.1
13. 筋骨格 11.6	関節症	3.1	関節疾患	3.1
	脊椎障害（脊椎症を含む）	2.3		
	炎症性多発性関節障害	2.3	関節疾患	2.1

医療費分析(2) 大、中、細小分類

保額指導対象者の総込みを除き、どの疾病をターゲットにするのかの医療費分析例

- ・最大医療費疾病名を用いて計算
- ・大分類別医療費のうち上位4位までを対象に中分類分析を行う
- ・疾病分類上位3位までを表示する

大分類別医療費 (%)



入院

入院医療費全体を100%として計算

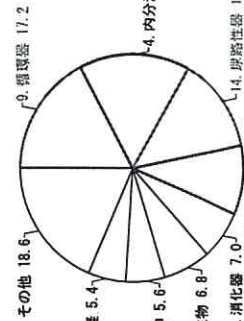
細小分類分析 (%)

大分類	中分類	割合 (%)	細小分類	割合 (%)
5. 精神 21.8	統合失調症、統合失調症型障害及び妄想性障害	16.6	統合失調症	16.6
	その他の精神及び行動の障害	2.6		
	気分(感情)障害(躁うつ病を含む)	1.3	うつ病	1.3
2. 新生物 19.6	その他の悪性新生物	6.3	食道がん	3.1
	悪性リンパ腫	5.1	前立腺がん	1.7
	気管、気管支及び肺の悪性新生物	2.4	肺癌	2.4
	関節症	6.9	関節疾患	6.9
13. 筋骨格 11.0	その他の筋骨格系及び結合組織の疾患	2.2		
	骨の密度及び構造の障害	0.9	骨粗しょう症	0.9
	その他の心疾患	4.2		
9. 循環器 10.4	その他の脳血管疾患	1.9		
	脳内出血	1.3	脳出血	1.3

入院+外来 (%)

1位	統合失調症	8.9
2位	慢性腎不全(透析あり)	7.2
3位	関節疾患	5.6
4位	糖尿病	5.3
5位	高血圧症	4.9
6位	脂質異常症	3.1
7位	C型肝炎	1.9
8位	大腸がん	1.8
9位	腸閉塞	1.6
10位	うつ病	1.6

全体の医療費(入院+外来)を100%として計算



外来

外来医療費全体を100%として計算

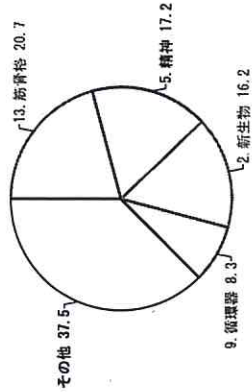
大分類	中分類	割合 (%)	細小分類	割合 (%)
9. 循環器 17.2	高血圧性疾患	8.3	高血圧症	8.3
	その他の心疾患	4.9	不整脈	1.2
	脳梗塞	1.6	脳梗塞	1.6
4. 内分泌 15.8	糖尿病	9.3	糖尿病	9.3
	その他の内分泌、栄養及び代謝障害	6.0	脂質異常症	5.4
	甲状腺障害	0.5	甲状腺機能亢進症	0.3
14. 泌尿生殖器 13.6	腎不全	11.6	慢性腎不全(透析あり)	11.2
	その他の腎尿路系の疾患	0.9	慢性腎不全(透析なし)	0.2
	前立腺肥大(症)	0.7	前立腺肥大	0.7
13. 筋骨格 9.8	関節症	2.4	関節疾患	2.4
	炎症性多発性関節障害	2.0		
	脊椎障害(脊椎症を含む)	1.7	関節疾患	1.7

医療費分析 (2) 大、中、細小分類

保健指導対象者の収込みに際し、どの疾病をターゲットにするかの医療費分析例

- ・最大医療費疾病名を用いて計算
- ・大分類別医療費のうち上位4位までを対象に中分類分析を行う
- ・疾病分類上位3位までを表示する

大分類別医療費 (%)



入院医療費全体を100%として計算

入院

中分類別医療費 (%)

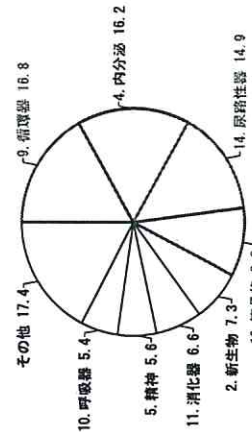
大分類	中分類	割合 (%)
13. 筋骨格 20.7	その他の筋骨格系及び結合組織の疾患	7.2
	その他の脊柱障害	4.6
	関節症	4.4
5. 精神 17.2	統合失調症、統合失調症型障害及び妄想性障害	14.2
	その他の精神及び行動の障害	2.5
	気分(感情)障害(躁うつ病を含む)	0.4
2. 新生物 16.2	その他の悪性新生物	8.3
	気管、気管支及び肺の悪性新生物	2.6
	胃の悪性新生物	2.3
	その他の心疾患	2.7
	脳梗塞	2.1
9. 循環器 8.3	その他の循環器系の疾患	1.2
	脳梗塞	2.1
	大動脈瘤	1.1

細小分類分析 (%)

順位	疾病名	割合 (%)
1位	統合失調症	8.2
2位	慢性腎不全(透析あり)	7.8
3位	糖尿病	5.9
4位	高血圧症	5.2
5位	関節疾患	5.1
6位	喉頭がん	2.8
7位	脂質異常症	2.7
8位	脳梗塞	1.6
9位	胃がん	1.5
10位	骨折	1.3

全体の医療費(入院+外来)を100%として計算

大分類別医療費 (%)



外来医療費全体を100%として計算

外来

大分類	中分類	細小分類	割合 (%)
9. 循環器 16.8	高血圧性疾患	高血圧症	9.1
	その他の心疾患		4.1
	脳梗塞	不整脈 脳梗塞	1.3 1.1
4. 内分泌 16.2	糖尿病	糖尿病	10.2
	その他の内分泌、栄養及び代謝障害		5.3
	甲状腺障害	脂質異常症 甲状腺機能亢進症	5.0 0.3
14. 尿路生殖器 14.9	腎不全	慢性腎不全(透析あり) 慢性腎不全(透析なし)	12.1 0.2
	その他の泌尿器系の疾患		1.0
	前立腺肥大(症)	前立腺肥大	0.8
13. 筋骨格 9.8	脊椎障害(脊椎症を含む)		2.2
	関節症		2.0
	炎症性多発性関節障害	関節疾患 関節疾患	2.0 1.6

保険者番号 : 390427
保険者名 : 土佐町
地区 :

厚生労働省様式

(様式 3-1) 生活習慣病全体のレセプト分析

作成年月 : H28年12月
印刷日 : H29年12月20日
ページ : 1/1

性別	被保険者数 A	一ヶ月の レセプト数 B	生活習慣病対象者 C				人工透析 F				糖尿病 G				糖尿病合併症 (再掲)				糖尿病以外の血管を痛める因子			
			大血管障害		虚血性心疾患 E		人工透析 F		糖尿病 G		糖尿病合併症 (再掲)		糖尿病以外の血管を痛める因子		糖尿病合併症 (再掲)		糖尿病以外の血管を痛める因子					
			脳血管疾患 D		虚血性心疾患 E		人工透析 F		糖尿病 G		糖尿病合併症 (再掲)		糖尿病以外の血管を痛める因子		糖尿病合併症 (再掲)		糖尿病以外の血管を痛める因子					
			人数	% (C/A)	人数	% (E/C)	人数	% (F/C)	人数	% (G/C)	人数	% (H/C)	人数	% (I/C)	人数	% (J/C)	人数	% (K/C)	人数	% (L/C)	人数	% (M/C)
20歳以下	61	24	5	8.2	0	0.0	0	0.0	0	0.0	0	0.0	0	0.0	0	0.0	0	0.0	0	0.0	0	0.0
30歳代	37	7	5	13.5	0	0.0	0	0.0	0	0.0	0	0.0	0	0.0	0	0.0	1	20.0	0	0.0	1	20.0
40歳代	46	16	13	28.3	0	0.0	0	0.0	0	0.0	0	0.0	0	0.0	0	0.0	3	23.1	2	15.4	4	30.8
50歳代	85	39	(33)	38.8	4	12.1	1	3.0	0	0.0	1	3.0	1	3.0	1	3.0	19	57.6	5	15.2	11	33.3
60~64歳	85	55	38	44.7	4	10.5	1	2.6	0	0.0	9	23.7	0	0.0	2	5.3	0	0.0	25	65.8	9	23.7
65~69歳	124	103	62	50.0	11	17.7	8	12.9	2	3.2	23	37.1	3	4.8	2	3.2	0	0.0	40	64.5	11	17.7
70~74歳	103	107	70	68.0	18	25.7	5	7.1	3	4.3	25	35.7	4	5.7	3	4.3	1	1.4	37	52.9	21	30.0
合計	541	351	226	41.8	37	16.4	15	6.6	5	2.2	68	30.1	6	2.7	6	2.7	8	3.5	125	55.3	48	21.2
再掲 40~74歳	443	320	216	48.8	37	17.1	15	6.9	5	2.3	68	31.5	6	2.8	6	2.8	8	3.7	124	57.4	48	22.2
再掲 65~74歳	227	210	132	58.1	29	22.0	13	9.8	5	3.8	48	36.4	3	2.3	5	3.8	4	3.0	77	58.3	32	24.2

性別	被保険者数 A	一ヶ月の レセプト数 B	生活習慣病対象者 C				人工透析 F				糖尿病 G				糖尿病合併症 (再掲)				糖尿病以外の血管を痛める因子			
			大血管障害		虚血性心疾患 E		人工透析 F		糖尿病 G		糖尿病合併症 (再掲)		糖尿病以外の血管を痛める因子		糖尿病合併症 (再掲)		糖尿病以外の血管を痛める因子					
			脳血管疾患 D		虚血性心疾患 E		人工透析 F		糖尿病 G		糖尿病合併症 (再掲)		糖尿病以外の血管を痛める因子		糖尿病合併症 (再掲)		糖尿病以外の血管を痛める因子					
			人数	% (C/A)	人数	% (E/C)	人数	% (F/C)	人数	% (G/C)	人数	% (H/C)	人数	% (I/C)	人数	% (J/C)	人数	% (K/C)	人数	% (L/C)	人数	% (M/C)
20歳以下	57	23	2	3.5	0	0.0	0	0.0	0	0.0	0	0.0	0	0.0	0	0.0	0	0.0	0	0.0	0	0.0
30歳代	26	15	6	23.1	0	0.0	0	0.0	0	0.0	1	16.7	0	0.0	0	0.0	0	0.0	2	33.3	0	0.0
40歳代	26	14	8	30.8	0	0.0	0	0.0	0	0.0	1	12.5	1	12.5	0	0.0	0	0.0	1	12.5	0	0.0
50歳代	51	34	22	43.1	1	4.5	2	9.1	0	0.0	5	22.7	0	0.0	0	0.0	0	0.0	9	40.9	1	4.5
60~64歳	63	42	29	46.0	2	6.9	2	6.9	1	3.4	6	20.7	0	0.0	0	0.0	0	0.0	17	58.6	1	3.4
65~69歳	150	114	69	46.0	7	10.1	3	4.3	1	1.4	18	26.1	3	4.3	2	2.9	4	5.8	44	63.8	4	5.8
70~74歳	114	121	77	67.5	13	16.9	13	16.9	0	0.0	22	28.6	0	0.0	0	0.0	3	3.9	38	49.4	6	7.8
合計	487	363	213	43.7	23	10.8	20	9.4	2	0.9	53	24.9	4	1.9	2	0.9	8	3.8	111	52.1	12	5.6
再掲 40~74歳	404	325	205	50.7	23	11.2	20	9.8	2	1.0	52	25.4	4	2.0	2	1.0	8	3.9	109	53.2	12	5.9
再掲 65~74歳	264	235	146	55.3	20	13.7	16	11.0	1	0.7	40	27.4	3	2.1	2	1.4	7	4.8	82	56.2	10	6.8

総数	被保険者数 A	一ヶ月の レセプト数 B	生活習慣病対象者 C				人工透析 F				糖尿病 G				糖尿病合併症 (再掲)				糖尿病以外の血管を痛める因子			
			大血管障害		虚血性心疾患 E		人工透析 F		糖尿病 G		糖尿病合併症 (再掲)		糖尿病以外の血管を痛める因子		糖尿病合併症 (再掲)		糖尿病以外の血管を痛める因子					
			脳血管疾患 D		虚血性心疾患 E		人工透析 F		糖尿病 G		糖尿病合併症 (再掲)		糖尿病以外の血管を痛める因子		糖尿病合併症 (再掲)		糖尿病以外の血管を痛める因子					
			人数	% (C/A)	人数	% (E/C)	人数	% (F/C)	人数	% (G/C)	人数	% (H/C)	人数	% (I/C)	人数	% (J/C)	人数	% (K/C)	人数	% (L/C)	人数	% (M/C)
20歳以下	118	47	7	5.9	0	0.0	0	0.0	0	0.0	0	0.0	0	0.0	0	0.0	0	0.0	0	0.0	0	0.0
30歳代	63	22	11	17.5	0	0.0	0	0.0	0	0.0	1	9.1	0	0.0	0	0.0	0	0.0	3	27.3	0	0.0
40歳代	72	30	21	29.2	0	0.0	0	0.0	0	0.0	2	9.5	1	4.8	0	0.0	0	0.0	4	19.0	2	9.5
50歳代	136	73	55	40.4	5	9.1	3	5.5	0	0.0	15	27.3	3	5.5	2	3.6	1	1.8	28	50.9	6	10.9
60~64歳	148	97	67	45.3	6	9.0	3	4.5	1	1.5	15	22.4	0	0.0	2	3.0	0	0.0	42	62.7	10	14.9
65~69歳	274	217	131	47.8	18	13.7	11	8.4	3	2.3	41	31.3	6	4.6	4	3.1	2	1.5	84	64.1	15	11.5
70~74歳	217	228	(147)	67.7	31	21.1	18	12.2	3	2.0	47	32.0	0	0.0	7	4.8	1	0.7	75	51.0	27	18.4
合計	1,028	714	439	42.7	60	13.7	35	8.0	7	1.6	121	27.6	10	2.3	8	1.9	16	3.6	236	55.3	60	13.7
再掲 40~74歳	847	645	421	49.7	60	14.3	35	8.3	7	1.7	120	28.5	10	2.4	8	1.9	16	3.8	4	1.0	233	55.3
再掲 65~74歳	491	445	278	56.6	49	17.6	29	10.4	6	2.2	88	31.7	6	2.2	7	2.5	11	4.0	159	57.2	42	15.1

厚生労働省様式

(様式3-2) 糖尿病のレセプト分析

保険者番号 : 390427
 保険者名 : 土佐町
 地区 :

作成年月 : H28年12月
 印刷日 : H29年12月20日
 ページ : 1/1

性別	被保険者数 A	一ヶ月の レセプト数 B	糖尿病 C		(再掲) 糖尿病合併症				大血管障害				人工透析 J				糖尿病以外の血管を病める因子					
			人数	%	糖尿病性腎症 E		糖尿病性網膜症 F		糖尿病性神経障害 G		脳血管疾患 H		虚血性心疾患 I		人工透析 J		高血圧症 K		高尿酸血症 L		脂質異常症 M	
					人数	(C/A)	人数	(E/C)	人数	(F/C)	人数	(G/C)	人数	(H/C)	人数	(I/C)	人数	(J/C)	人数	(K/C)	人数	(L/C)
男性			人数	%	人数	%	人数	%	人数	%	人数	%	人数	%	人数	%	人数	%	人数	%	人数	%
20歳代以下	31	24	0	0.0	0	0.0	0	0.0	0	0.0	0	0.0	0	0.0	0	0.0	0	0.0	0	0.0	0	0.0
30歳代	37	7	0	0.0	0	0.0	0	0.0	0	0.0	0	0.0	0	0.0	0	0.0	0	0.0	0	0.0	0	0.0
40歳代	46	16	1	2.2	0	0.0	0	0.0	0	0.0	0	0.0	0	0.0	0	0.0	0	0.0	0	0.0	0	0.0
50歳代	85	39	10	11.8	3	3.0	1	10.0	1	10.0	1	10.0	0	0.0	0	0.0	7	70.0	1	10.0	1	70.0
60~64歳	85	55	9	10.6	0	0.0	0	0.0	0	0.0	2	22.2	0	0.0	2	22.2	0	0.0	5	55.6	3	33.3
65~69歳	124	103	23	18.5	3	13.0	2	8.7	0	0.0	5	21.7	5	21.7	2	8.7	16	68.6	1	11.1	10	43.5
70~74歳	103	107	25	24.3	0	0.0	3	12.0	4	16.0	1	4.0	7	28.0	0	0.0	3	12.0	12	48.0	9	60.0
合計	541	351	68	12.6	6	8.8	6	8.8	3	4.4	15	22.1	5	7.4	5	7.4	40	58.8	14	20.6	35	51.5
再掲	443	320	68	15.3	6	8.8	6	8.8	3	4.4	15	22.1	5	7.4	5	7.4	40	58.8	14	20.6	35	51.5
掲	227	210	48	21.1	3	6.3	5	10.4	2	4.2	12	25.0	5	10.4	5	10.4	28	58.3	12	25.0	25	52.1

性別	被保険者数 A	一ヶ月の レセプト数 B	糖尿病 C		(再掲) 糖尿病合併症				大血管障害				人工透析 J				糖尿病以外の血管を病める因子					
			人数	%	糖尿病性腎症 E		糖尿病性網膜症 F		糖尿病性神経障害 G		脳血管疾患 H		虚血性心疾患 I		人工透析 J		高血圧症 K		高尿酸血症 L		脂質異常症 M	
					人数	(C/A)	人数	(E/C)	人数	(F/C)	人数	(G/C)	人数	(H/C)	人数	(I/C)	人数	(J/C)	人数	(K/C)	人数	(L/C)
女性			人数	%	人数	%	人数	%	人数	%	人数	%	人数	%	人数	%	人数	%	人数	%	人数	%
20歳代以下	57	23	0	0.0	0	0.0	0	0.0	0	0.0	0	0.0	0	0.0	0	0.0	0	0.0	0	0.0	0	0.0
30歳代	26	15	1	3.8	0	0.0	0	0.0	0	0.0	0	0.0	0	0.0	0	0.0	1	100.0	0	0.0	1	100.0
40歳代	26	14	1	3.8	0	0.0	0	0.0	0	0.0	0	0.0	0	0.0	0	0.0	0	0.0	0	0.0	0	0.0
50歳代	51	34	5	9.8	0	0.0	1	20.0	0	0.0	1	20.0	2	40.0	0	0.0	2	40.0	1	20.0	3	60.0
60~64歳	63	42	6	9.5	0	0.0	0	0.0	0	0.0	0	0.0	0	0.0	0	0.0	5	83.3	0	0.0	4	66.7
65~69歳	150	114	18	12.0	2	11.1	4	22.2	1	5.6	4	22.2	2	11.1	0	0.0	17	94.4	3	16.7	13	72.2
70~74歳	114	121	22	19.3	0	0.0	3	13.6	0	0.0	5	22.7	5	22.7	0	0.0	15	88.2	4	18.2	16	72.7
合計	487	363	53	10.9	2	3.8	8	15.1	1	1.9	10	18.9	9	17.0	0	0.0	40	75.5	8	15.1	37	69.8
再掲	404	325	52	12.9	2	3.8	8	15.4	1	1.9	10	19.2	9	17.3	0	0.0	39	75.0	8	15.4	36	69.2
掲	264	235	40	15.2	2	5.0	7	17.5	1	2.5	9	22.5	7	17.5	0	0.0	32	80.0	7	17.5	29	72.5

性別	被保険者数 A	一ヶ月の レセプト数 B	糖尿病 C		(再掲) 糖尿病合併症				大血管障害				人工透析 J				糖尿病以外の血管を病める因子					
			人数	%	糖尿病性腎症 E		糖尿病性網膜症 F		糖尿病性神経障害 G		脳血管疾患 H		虚血性心疾患 I		人工透析 J		高血圧症 K		高尿酸血症 L		脂質異常症 M	
					人数	(C/A)	人数	(E/C)	人数	(F/C)	人数	(G/C)	人数	(H/C)	人数	(I/C)	人数	(J/C)	人数	(K/C)	人数	(L/C)
総数			人数	%	人数	%	人数	%	人数	%	人数	%	人数	%	人数	%	人数	%	人数	%	人数	%
20歳代以下	118	47	0	0.0	0	0.0	0	0.0	0	0.0	0	0.0	0	0.0	0	0.0	0	0.0	0	0.0	0	0.0
30歳代	63	22	1	1.6	0	0.0	0	0.0	0	0.0	0	0.0	0	0.0	0	0.0	1	100.0	0	0.0	1	100.0
40歳代	72	30	2	2.8	0	0.0	1	50.0	0	0.0	0	0.0	0	0.0	0	0.0	0	0.0	0	0.0	0	0.0
50歳代	136	73	15	11.0	1	6.7	2	13.3	1	6.7	2	13.3	2	13.3	0	0.0	9	60.0	2	13.3	10	66.7
60~64歳	148	97	15	10.1	0	0.0	2	13.3	0	0.0	2	13.3	0	0.0	0	0.0	10	66.7	1	6.7	7	46.7
65~69歳	274	217	41	15.0	4	9.8	4	9.8	2	4.9	9	22.0	7	17.1	2	4.9	33	80.5	6	14.6	23	56.1
70~74歳	217	228	47	21.7	3	6.4	7	14.9	1	2.1	12	25.5	5	10.6	3	6.4	27	57.4	13	27.7	31	65.0
合計	1,028	714	121	11.8	8	6.6	16	13.2	4	3.3	25	20.7	14	11.6	5	4.1	80	65.1	22	18.2	72	59.5
再掲	847	645	120	14.2	8	6.7	16	13.3	4	3.3	25	20.8	14	11.7	5	4.2	79	65.8	22	18.3	71	59.2
掲	491	445	88	17.9	7	8.0	11	12.5	3	3.4	21	23.9	12	13.6	5	5.7	60	68.2	19	21.6	54	61.4

厚生労働省様式

(様式 3-3) 高血圧症のレセプト分析

保険者番号 : 390427
 保険者名 : 土佐町
 地区 :

作成年月 : H28年12月
 印刷日 : H29年12月20日
 ページ : 1/1

性別	被保険者数 A	一ヶ月の レセプト数 B	高血圧症 C		大血管障害 D		虚血性心疾患 E		人工透析 F		糖尿病 G		(再掲) 糖尿病合併症						糖尿病以外の血管を痛める因子 H			
			高血圧症 C		大血管障害 D		虚血性心疾患 E		人工透析 F		糖尿病 G		糖尿病性腎症 I		糖尿病性網膜症 J		糖尿病性神経障害 K		高尿酸血症 L		脂質異常症 M	
			人数	% (C/A)	人数	% (D/C)	人数	% (E/C)	人数	% (F/C)	人数	% (G/C)	人数	% (I/G)	人数	% (J/G)	人数	% (K/G)	人数	% (L/G)	人数	% (M/C)
男性	61	24	0	0.0	0	0.0	0	0.0	0	0.0	0	0.0	0	0.0	0	0.0	0	0.0	0	0.0	0	0.0
20歳代以下	37	7	1	2.7	0	0.0	0	0.0	0	0.0	0	0.0	0	0.0	0	0.0	0	0.0	0	0.0	0	0.0
30歳代	46	16	3	6.5	0	0.0	0	0.0	0	0.0	0	0.0	0	0.0	0	0.0	0	0.0	0	0.0	0	0.0
40歳代	85	39	19	22.4	4	21.1	1	5.3	0	0.0	7	36.8	2	10.5	1	5.3	1	5.3	5	26.3	7	36.8
50歳代	85	55	25	29.4	3	12.0	1	4.0	0	0.0	5	20.0	0	0.0	0	0.0	0	0.0	0	0.0	14	56.0
60~64歳	124	103	40	32.3	7	17.5	5	12.5	2	5.0	16	40.0	1	2.5	2	5.0	0	0.0	8	32.0	17	42.5
65~69歳	103	107	37	35.9	12	32.4	4	10.8	1	2.7	12	32.4	0	0.0	2	5.4	4	10.8	1	2.7	12	32.4
70~74歳	541	351	125	23.1	26	20.8	11	8.8	3	2.4	40	32.0	3	2.4	5	4.0	6	4.8	2	1.6	34	27.2
合計	443	320	124	28.0	26	21.0	11	8.9	3	2.4	40	32.3	3	2.4	5	4.0	6	4.8	2	1.6	34	27.4
再掲	227	210	77	33.9	19	24.7	9	11.7	3	3.9	28	36.4	1	1.3	4	5.2	4	5.2	1	1.3	21	27.3

性別	被保険者数 A	一ヶ月の レセプト数 B	高血圧症 C		大血管障害 D		虚血性心疾患 E		人工透析 F		糖尿病 G		(再掲) 糖尿病合併症						糖尿病以外の血管を痛める因子 H			
			高血圧症 C		大血管障害 D		虚血性心疾患 E		人工透析 F		糖尿病 G		糖尿病性腎症 I		糖尿病性網膜症 J		糖尿病性神経障害 K		高尿酸血症 L		脂質異常症 M	
			人数	% (C/A)	人数	% (D/C)	人数	% (E/C)	人数	% (F/C)	人数	% (G/C)	人数	% (I/G)	人数	% (J/G)	人数	% (K/G)	人数	% (L/G)	人数	% (M/C)
女性	57	23	0	0.0	0	0.0	0	0.0	0	0.0	0	0.0	0	0.0	0	0.0	0	0.0	0	0.0	0	0.0
20歳代以下	26	15	2	7.7	0	0.0	0	0.0	0	0.0	1	50.0	0	0.0	0	0.0	0	0.0	0	0.0	0	0.0
30歳代	26	14	1	3.8	0	0.0	0	0.0	0	0.0	0	0.0	0	0.0	0	0.0	0	0.0	0	0.0	0	0.0
40歳代	51	34	9	17.6	1	11.1	1	11.1	0	0.0	2	22.2	0	0.0	1	11.1	0	0.0	0	0.0	0	0.0
50歳代	63	42	17	27.0	2	11.8	1	5.9	1	5.9	5	29.4	0	0.0	0	0.0	0	0.0	0	0.0	1	64.7
60~64歳	150	114	44	29.3	5	11.4	3	6.8	1	2.3	17	38.6	3	6.8	2	4.5	4	9.1	1	2.3	3	6.8
65~69歳	114	121	38	33.3	11	28.9	9	23.7	0	0.0	15	39.5	0	0.0	2	5.3	0	0.0	4	10.5	24	63.2
70~74歳	487	363	111	22.8	19	17.1	14	12.6	2	1.8	40	36.0	3	2.7	2	1.8	7	6.3	1	0.9	8	7.2
合計	404	325	109	27.0	19	17.4	14	12.8	2	1.8	39	35.8	3	2.8	2	1.8	7	6.4	1	0.9	8	7.3
再掲	264	235	82	31.1	16	19.5	12	14.6	1	1.2	32	39.0	3	3.7	2	2.4	6	7.3	1	1.2	7	8.5

性別	被保険者数 A	一ヶ月の レセプト数 B	高血圧症 C		大血管障害 D		虚血性心疾患 E		人工透析 F		糖尿病 G		(再掲) 糖尿病合併症						糖尿病以外の血管を痛める因子 H			
			高血圧症 C		大血管障害 D		虚血性心疾患 E		人工透析 F		糖尿病 G		糖尿病性腎症 I		糖尿病性網膜症 J		糖尿病性神経障害 K		高尿酸血症 L		脂質異常症 M	
			人数	% (C/A)	人数	% (D/C)	人数	% (E/C)	人数	% (F/C)	人数	% (G/C)	人数	% (I/G)	人数	% (J/G)	人数	% (K/G)	人数	% (L/G)	人数	% (M/C)
総数	118	47	0	0.0	0	0.0	0	0.0	0	0.0	0	0.0	0	0.0	0	0.0	0	0.0	0	0.0	0	0.0
20歳代以下	63	22	3	4.8	0	0.0	0	0.0	0	0.0	1	33.3	0	0.0	0	0.0	0	0.0	0	0.0	0	0.0
30歳代	72	30	4	5.6	0	0.0	0	0.0	0	0.0	0	0.0	0	0.0	0	0.0	0	0.0	0	0.0	0	0.0
40歳代	136	73	28	20.6	5	17.9	2	7.1	0	0.0	9	32.1	2	7.1	1	3.6	2	7.1	1	3.6	5	17.9
50歳代	148	97	42	28.4	5	11.9	2	4.8	1	2.4	10	23.8	0	0.0	0	0.0	1	2.4	0	0.0	9	21.4
60~64歳	274	217	84	30.7	12	14.3	8	9.5	3	3.6	33	39.3	4	4.8	4	4.8	4	4.8	1	1.2	12	14.3
65~69歳	217	228	75	34.6	23	30.7	13	17.3	1	1.3	27	36.0	0	0.0	2	2.7	6	8.0	1	1.3	16	21.3
70~74歳	1,028	714	235	23.0	45	19.1	25	10.6	5	2.1	80	33.9	6	2.5	7	3.0	13	5.5	3	1.3	42	17.8
合計	847	645	233	27.5	45	19.3	25	10.7	5	2.1	79	33.9	6	2.6	7	3.0	13	5.6	3	1.3	42	18.0
再掲	491	445	159	32.4	35	22.0	21	13.2	4	2.5	60	37.7	4	2.5	6	3.8	10	6.3	2	1.3	28	17.6

厚生労働省様式
(様式3-4) 脂質異常症のレセプト分析

保険者番号 : 390427
 保険者名 : 土佐町
 地区 :

作成年月 : H28年12月
 印刷日 : H29年12月20日
 ページ : 1/1

性別	保険者数 A	一ヶ月の レセプト数 B	脂質異常症 C		大血管障害 D		人工透析 F		糖尿病 G		(再掲) 糖尿病合併症				糖尿病以外の血管を病める因子									
			人数	%	人数	%	人数	%	人数	%	人数	%	インスリン療法 H		糖尿病性腎症 I		糖尿病性神経障害 K		高血圧症 L		高尿酸血症 M			
													人数	(%)	人数	(%)	人数	(%)	人数	(%)	人数	(%)	人数	(%)
男性	61	24	0	0.0	0	0.0	0	0.0	0	0.0	0	0.0	0	0.0	0	0.0	0	0.0	0	0.0	0	0.0	0	0.0
20歳代以下	37	7	1	2.7	0	0.0	0	0.0	0	0.0	0	0.0	0	0.0	0	0.0	0	0.0	1	100.0	0	0.0	0	0.0
30歳代	46	16	4	8.7	0	0.0	0	0.0	0	0.0	0	0.0	0	0.0	0	0.0	0	0.0	1	25.0	2	50.0	2	50.0
40歳代	85	39	11	12.9	1	9.1	0	0.0	0	0.0	2	18.2	1	9.1	1	9.1	1	9.1	7	63.6	3	27.3	7	43.8
50歳代	85	55	16	18.8	2	12.5	1	6.3	0	0.0	3	18.8	0	0.0	0	0.0	0	0.0	14	87.5	7	43.8	7	43.8
60~64歳	124	103	22	17.7	7	31.8	6	27.3	0	0.0	10	45.5	0	0.0	1	4.5	0	0.0	17	77.3	7	31.8	7	31.8
65~69歳	103	107	31	30.1	7	22.6	3	9.7	2	6.5	15	48.4	0	0.0	2	6.5	1	3.2	0	0.0	16	51.6	12	38.7
70~74歳	541	351	85	15.7	17	20.0	10	11.8	2	2.4	35	41.2	4	4.7	3	3.5	1	1.2	56	65.9	31	36.5	31	36.5
合計	443	320	84	19.0	17	20.2	10	11.9	2	2.4	4	4.8	3	3.6	1	1.2	55	65.5	31	36.9	31	36.9	31	36.9
再掲	227	210	53	23.3	14	26.4	9	17.0	2	3.8	25	47.2	3	5.7	1	1.9	0	0.0	33	62.3	19	35.8	19	35.8

性別	保険者数 A	一ヶ月の レセプト数 B	脂質異常症 C		大血管障害 D		人工透析 F		糖尿病 G		(再掲) 糖尿病合併症				糖尿病以外の血管を病める因子									
			人数	%	人数	%	人数	%	人数	%	人数	%	インスリン療法 H		糖尿病性腎症 I		糖尿病性神経障害 K		高血圧症 L		高尿酸血症 M			
													人数	(%)	人数	(%)	人数	(%)	人数	(%)	人数	(%)	人数	(%)
女性	57	23	0	0.0	0	0.0	0	0.0	0	0.0	0	0.0	0	0.0	0	0.0	0	0.0	0	0.0	0	0.0	0	0.0
20歳代以下	26	15	1	3.8	0	0.0	0	0.0	0	0.0	1	100.0	0	0.0	0	0.0	0	0.0	1	100.0	0	0.0	0	0.0
30歳代	26	14	0	0.0	0	0.0	0	0.0	0	0.0	0	0.0	0	0.0	0	0.0	0	0.0	0	0.0	0	0.0	0	0.0
40歳代	51	34	9	17.6	1	11.1	1	11.1	0	0.0	3	33.3	0	0.0	0	0.0	0	0.0	11	11.1	0	0.0	4	44.4
50歳代	63	42	13	20.6	2	15.4	0	0.0	1	7.7	4	30.8	0	0.0	0	0.0	0	0.0	11	84.6	1	7.7	1	7.7
60~64歳	150	114	39	26.0	3	7.7	3	7.7	0	0.0	13	33.3	2	5.1	2	5.1	3	7.7	1	2.6	24	61.5	3	7.7
65~69歳	114	121	43	37.7	9	20.9	11	25.6	0	0.0	16	37.2	0	0.0	0	0.0	2	4.7	0	0.0	24	55.8	4	9.3
70~74歳	487	363	105	21.6	15	14.3	15	14.3	1	1.0	37	35.2	2	1.9	6	5.7	1	1.0	64	61.0	8	7.6	8	7.6
合計	404	325	104	25.7	15	14.4	15	14.4	1	1.0	36	34.6	2	1.9	6	5.8	1	1.0	63	60.6	8	7.7	8	7.7
再掲	264	235	82	31.1	12	14.6	14	17.1	0	0.0	29	35.4	2	2.4	2	2.4	5	6.1	1	1.2	48	58.5	7	8.5

性別	保険者数 A	一ヶ月の レセプト数 B	脂質異常症 C		大血管障害 D		人工透析 F		糖尿病 G		(再掲) 糖尿病合併症				糖尿病以外の血管を病める因子									
			人数	%	人数	%	人数	%	人数	%	人数	%	インスリン療法 H		糖尿病性腎症 I		糖尿病性神経障害 K		高血圧症 L		高尿酸血症 M			
													人数	(%)	人数	(%)	人数	(%)	人数	(%)	人数	(%)	人数	(%)
総数	118	47	0	0.0	0	0.0	0	0.0	0	0.0	0	0.0	0	0.0	0	0.0	0	0.0	0	0.0	0	0.0	0	0.0
20歳代以下	63	22	2	3.2	0	0.0	0	0.0	0	0.0	1	50.0	0	0.0	0	0.0	0	0.0	2	100.0	0	0.0	0	0.0
30歳代	72	30	4	5.6	0	0.0	0	0.0	0	0.0	0	0.0	0	0.0	0	0.0	0	0.0	1	25.0	2	50.0	2	50.0
40歳代	156	73	20	14.7	2	10.0	1	5.0	0	0.0	10	50.0	2	10.0	2	10.0	1	5.0	11	55.0	3	15.0	3	15.0
50歳代	148	97	29	19.6	4	13.8	1	3.4	7	24.1	7	24.1	0	0.0	1	3.4	0	0.0	25	86.2	8	27.6	8	27.6
60~64歳	274	217	61	22.3	10	16.4	9	14.8	0	0.0	23	37.7	2	3.3	3	4.9	1	1.6	41	67.2	10	16.4	10	16.4
65~69歳	217	228	74	34.1	16	21.6	14	18.9	2	2.7	31	41.9	0	0.0	2	2.7	3	4.1	0	0.0	40	54.1	16	21.6
70~74歳	1,028	714	190	18.5	32	16.8	25	13.2	3	1.6	72	37.9	4	2.1	6	3.2	9	4.7	2	1.1	120	63.2	39	20.5
合計	847	645	188	22.2	32	17.0	25	13.3	3	1.6	71	37.8	4	2.1	6	3.2	9	4.8	2	1.1	118	62.8	39	20.7
再掲	491	445	135	27.5	26	19.3	23	17.0	2	1.5	54	40.0	2	1.5	5	3.7	6	4.4	1	0.7	81	60.0	26	19.3

保険者番号 : 390427
 保険者名 : 土佐町
 地区 :

厚生労働省様式

(様式3-5) 虚血性心疾患のレセプト分析

作成年月 : H28年12月
 印刷日 : H29年12月20日
 ページ : 1/1

性別	被保険者数 A	1ヶ月の レセプト数 B	虚血性心疾患 C		脳血管疾患 D		人工透析 E		糖尿病 F		インスリン療法 G		糖尿病合併症 (再掲)		糖尿病以外の血管を痛める因子			
			人数	% (C/A)	人数	% (D/C)	人数	% (E/C)	人数	% (F/C)	人数	% (G/C)	糖尿病性腎症 H	糖尿病性網膜症 I	糖尿病性神経障害 J	高血圧症 K	高尿酸血症 L	脂質異常症 M
男性	20歳以下	24	0	0.0	0	0.0	0	0.0	0	0.0	0	0.0	0	0.0	0	0.0	0	0.0
	30歳代	37	7	18.9	0	0.0	0	0.0	0	0.0	0	0.0	0	0.0	0	0.0	0	0.0
	40歳代	46	16	34.8	0	0.0	0	0.0	0	0.0	0	0.0	0	0.0	0	0.0	0	0.0
	50歳代	85	39	45.9	1	1.2	1	100.0	0	0.0	0	0.0	0	0.0	0	0.0	0	0.0
	60~64歳	85	55	64.7	1	1.2	0	0.0	0	0.0	0	0.0	0	0.0	0	0.0	0	0.0
	65~69歳	124	103	83.1	8	6.5	1	12.5	0	0.0	5	62.5	0	0.0	0	0.0	2	25.0
	70~74歳	103	107	103.9	5	4.9	1	20.0	0	0.0	0	0.0	0	0.0	0	0.0	1	100.0
	合計	541	351	64.9	15	2.8	3	20.0	0	0.0	5	33.3	0	0.0	0	0.0	11	20.0
	再掲 40~74歳	443	320	72.2	15	3.4	3	20.0	0	0.0	5	33.3	0	0.0	0	0.0	11	20.0
	再掲 65~74歳	227	210	92.5	13	5.7	2	15.4	0	0.0	5	38.5	0	0.0	0	0.0	9	69.2

性別	被保険者数 A	1ヶ月の レセプト数 B	虚血性心疾患 C		脳血管疾患 D		人工透析 E		糖尿病 F		インスリン療法 G		糖尿病合併症 (再掲)		糖尿病以外の血管を痛める因子			
			人数	% (C/A)	人数	% (D/C)	人数	% (E/C)	人数	% (F/C)	人数	% (G/C)	糖尿病性腎症 H	糖尿病性網膜症 I	糖尿病性神経障害 J	高血圧症 K	高尿酸血症 L	脂質異常症 M
女性	20歳以下	23	0	0.0	0	0.0	0	0.0	0	0.0	0	0.0	0	0.0	0	0.0	0	0.0
	30歳代	26	15	57.7	0	0.0	0	0.0	0	0.0	0	0.0	0	0.0	0	0.0	0	0.0
	40歳代	26	14	53.8	0	0.0	0	0.0	0	0.0	0	0.0	0	0.0	0	0.0	0	0.0
	50歳代	51	34	66.7	2	3.9	1	50.0	0	0.0	0	0.0	0	0.0	0	0.0	0	0.0
	60~64歳	63	42	66.7	2	3.2	0	0.0	0	0.0	0	0.0	0	0.0	0	0.0	0	0.0
	65~69歳	150	114	76.0	3	2.0	1	33.3	0	0.0	2	66.7	1	33.3	1	33.3	1	33.3
	70~74歳	114	121	106.1	13	11.4	2	15.4	0	0.0	5	38.5	0	0.0	1	7.7	0	0.0
	合計	487	363	74.5	20	4.1	4	20.0	0	0.0	9	45.0	1	5.0	2	10.0	14	70.0
	再掲 40~74歳	404	325	80.4	20	5.0	4	20.0	0	0.0	9	45.0	1	5.0	2	10.0	14	70.0
	再掲 65~74歳	264	235	89.0	16	6.1	3	18.8	0	0.0	7	43.8	1	6.3	2	12.5	2	12.5

性別	被保険者数 A	1ヶ月の レセプト数 B	虚血性心疾患 C		脳血管疾患 D		人工透析 E		糖尿病 F		インスリン療法 G		糖尿病合併症 (再掲)		糖尿病以外の血管を痛める因子			
			人数	% (C/A)	人数	% (D/C)	人数	% (E/C)	人数	% (F/C)	人数	% (G/C)	糖尿病性腎症 H	糖尿病性網膜症 I	糖尿病性神経障害 J	高血圧症 K	高尿酸血症 L	脂質異常症 M
総数	20歳以下	118	47	39.8	0	0.0	0	0.0	0	0.0	0	0.0	0	0.0	0	0.0	0	0.0
	30歳代	63	22	34.9	0	0.0	0	0.0	0	0.0	0	0.0	0	0.0	0	0.0	0	0.0
	40歳代	72	30	41.7	0	0.0	0	0.0	0	0.0	0	0.0	0	0.0	0	0.0	0	0.0
	50歳代	138	73	52.9	3	2.2	2	66.7	0	0.0	2	66.7	0	0.0	0	0.0	0	0.0
	60~64歳	148	97	65.5	3	2.0	0	0.0	0	0.0	0	0.0	0	0.0	0	0.0	2	66.7
	65~69歳	274	217	79.2	11	4.0	2	18.2	0	0.0	7	63.6	1	9.1	1	9.1	8	72.7
	70~74歳	217	228	105.1	18	8.3	3	16.7	0	0.0	5	27.8	0	0.0	0	0.0	13	72.2
	合計	1,028	714	69.5	35	3.4	7	20.0	0	0.0	14	40.0	1	2.9	2	5.7	25	71.4
	再掲 40~74歳	847	645	76.1	35	4.1	7	20.0	0	0.0	14	40.0	1	2.9	2	5.7	25	71.4
	再掲 65~74歳	481	445	92.7	29	5.9	5	17.2	0	0.0	12	41.4	1	3.4	2	6.9	21	72.4

保険者番号 : 390427
 保険者名 : 土佐町
 地区 :

厚生労働省様式
 (様式3-6) 脳血管疾患のレセプト分析

作成年月 : H28年12月
 印刷日 : H29年12月20日
 ページ : 1/1

性別	被保険者数 A	一ヶ月の レセプト数 B	脳血管疾患 C		虚血性心疾患 D		人工透析 E		糖尿病 F		(再掲) 糖尿病合併症		糖尿病以外の血管を痛める因子											
			人数	% (C/A)	人数	% (D/C)	人数	% (E/C)	人数	% (F/C)	人数	% (H/C)	人数	% (I/C)	人数	% (J/C)	人数	% (K/C)	人数	% (L/C)	人数	% (M/C)		
男性	20歳以下	61	0	0.0	0	0.0	0	0.0	0	0.0	0	0.0	0	0.0	0	0.0	0	0.0	0	0.0	0	0.0		
	30歳代	37	0	0.0	0	0.0	0	0.0	0	0.0	0	0.0	0	0.0	0	0.0	0	0.0	0	0.0	0	0.0		
	40歳代	46	0	0.0	0	0.0	0	0.0	0	0.0	0	0.0	0	0.0	0	0.0	0	0.0	0	0.0	0	0.0		
	50歳代	85	4	4.7	1	25.0	0	0.0	0	0.0	0	0.0	0	0.0	0	0.0	0	0.0	4	100.0	2	50.0	1	25.0
	60~64歳	85	55	64.7	0	0.0	2	50.0	0	0.0	0	0.0	0	0.0	0	0.0	3	75.0	0	0.0	0	0.0	2	50.0
	65~69歳	124	103	83.1	1	9.1	0	0.0	0	0.0	0	0.0	0	0.0	0	0.0	0	0.0	0	0.0	0	0.0	0	0.0
	70~74歳	103	107	103.9	1	5.6	7	38.9	0	0.0	0	0.0	0	0.0	0	0.0	0	0.0	0	0.0	0	0.0	0	0.0
	合計	541	351	64.9	3	8.1	1	2.7	15	40.5	0	0.0	1	2.7	3	8.1	1	2.7	26	70.3	12	32.4	17	45.9
	再掲 40~74歳	443	320	72.2	3	8.1	1	2.7	15	40.5	0	0.0	1	2.7	3	8.1	1	2.7	26	70.3	12	32.4	17	45.9
	再掲 65~74歳	227	210	92.5	2	8.8	0	0.0	1	3.4	12	41.4	0	0.0	1	3.4	1	3.4	19	65.5	10	34.5	14	48.3

性別	被保険者数 A	一ヶ月の レセプト数 B	脳血管疾患 C		虚血性心疾患 D		人工透析 E		糖尿病 F		(再掲) 糖尿病合併症		糖尿病以外の血管を痛める因子											
			人数	% (C/A)	人数	% (D/C)	人数	% (E/C)	人数	% (F/C)	人数	% (H/C)	人数	% (I/C)	人数	% (J/C)	人数	% (K/C)	人数	% (L/C)	人数	% (M/C)		
女性	20歳以下	57	0	0.0	0	0.0	0	0.0	0	0.0	0	0.0	0	0.0	0	0.0	0	0.0	0	0.0	0	0.0	0	0.0
	30歳代	26	0	0.0	0	0.0	0	0.0	0	0.0	0	0.0	0	0.0	0	0.0	0	0.0	0	0.0	0	0.0	0	0.0
	40歳代	26	0	0.0	0	0.0	0	0.0	0	0.0	0	0.0	0	0.0	0	0.0	0	0.0	0	0.0	0	0.0	0	0.0
	50歳代	51	34	66.7	1	2.9	0	0.0	0	0.0	0	0.0	0	0.0	0	0.0	0	0.0	0	0.0	0	0.0	0	0.0
	60~64歳	63	42	66.7	0	0.0	0	0.0	0	0.0	0	0.0	0	0.0	0	0.0	0	0.0	1	100.0	0	0.0	0	0.0
	65~69歳	150	114	76.0	7	4.7	1	14.3	0	0.0	0	0.0	0	0.0	0	0.0	0	0.0	0	0.0	0	0.0	0	0.0
	70~74歳	114	121	106.1	4	3.5	0	0.0	0	0.0	0	0.0	0	0.0	0	0.0	0	0.0	2	100.0	0	0.0	0	0.0
	合計	487	363	74.5	2	15.4	0	0.0	0	0.0	5	38.5	0	0.0	0	0.0	0	0.0	11	84.6	3	23.1	9	69.2
	再掲 40~74歳	404	325	80.4	4	17.4	0	0.0	0	0.0	10	43.5	1	4.3	1	4.3	1	4.3	19	82.6	4	17.4	15	65.2
	再掲 65~74歳	264	235	89.0	3	7.6	0	0.0	0	0.0	9	45.0	1	5.0	1	5.0	1	5.0	16	80.0	4	20.0	12	60.0

性別	被保険者数 A	一ヶ月の レセプト数 B	脳血管疾患 C		虚血性心疾患 D		人工透析 E		糖尿病 F		(再掲) 糖尿病合併症		糖尿病以外の血管を痛める因子											
			人数	% (C/A)	人数	% (D/C)	人数	% (E/C)	人数	% (F/C)	人数	% (H/C)	人数	% (I/C)	人数	% (J/C)	人数	% (K/C)	人数	% (L/C)	人数	% (M/C)		
総数	20歳以下	118	0	0.0	0	0.0	0	0.0	0	0.0	0	0.0	0	0.0	0	0.0	0	0.0	0	0.0	0	0.0	0	0.0
	30歳代	63	0	0.0	0	0.0	0	0.0	0	0.0	0	0.0	0	0.0	0	0.0	0	0.0	0	0.0	0	0.0	0	0.0
	40歳代	72	0	0.0	0	0.0	0	0.0	0	0.0	0	0.0	0	0.0	0	0.0	0	0.0	0	0.0	0	0.0	0	0.0
	50歳代	136	78	57.3	2	40.0	0	0.0	0	0.0	2	40.0	0	0.0	0	0.0	0	0.0	5	100.0	2	40.0	2	40.0
	60~64歳	148	97	65.5	6	4.1	0	0.0	0	0.0	2	33.3	0	0.0	0	0.0	0	0.0	0	0.0	0	0.0	0	0.0
	65~69歳	274	217	79.2	2	11.1	0	0.0	0	0.0	9	50.0	1	5.6	1	5.6	1	5.6	12	66.7	3	16.7	10	55.6
	70~74歳	217	228	105.1	3	9.7	1	3.2	12	38.7	0	0.0	3	9.7	1	3.2	23	74.2	11	35.5	16	51.6	16	51.6
	合計	1,028	714	69.5	7	11.7	1	1.7	25	41.7	1	1.7	4	6.7	2	3.3	45	75.0	16	26.7	32	53.3	32	53.3
	再掲 40~74歳	847	645	76.1	7	11.7	1	1.7	25	41.7	1	1.7	4	6.7	2	3.3	45	75.0	16	26.7	32	53.3	32	53.3
	再掲 65~74歳	491	445	90.6	5	10.2	1	2.0	21	42.9	1	2.0	4	8.2	2	4.1	35	71.4	14	28.6	12	26.6	26	53.1

被保険者番号 : 300427
 被保険者名 : 土佐町
 地区 :

作成年月 : H28年12月
 印刷日 : H29年12月20日
 ページ : 1/1

厚生労働省様式
 (様式3-7) 人工透析のレセプト分析

性別	被保険者数 A	一ヶ月の レセプト数 B	人工透析 C		糖尿病 D	(単純) 糖尿病合併症			糖尿病以外の血管を痛める因子			大血管障害							
			人数	%		糖尿病性腎症 F		糖尿病性網膜症 G		糖尿病性神経障害 H		高血圧症 I		高尿酸血症 J		脳血管疾患 L		虚血性心疾患 M	
						人数	(C/A)	人数	(F/C)	人数	(G/C)	人数	(H/C)	人数	(I/C)	人数	(J/C)	人数	(L/C)
男性																			
20歳代以下	61	24	0	0.0	0	0.0	0	0.0	0	0.0	0	0.0	0	0.0	0	0.0	0	0.0	
30歳代	37	7	0	0.0	0	0.0	0	0.0	0	0.0	0	0.0	0	0.0	0	0.0	0	0.0	
40歳代	46	16	0	0.0	0	0.0	0	0.0	0	0.0	0	0.0	0	0.0	0	0.0	0	0.0	
50歳代	85	39	0	0.0	0	0.0	0	0.0	0	0.0	0	0.0	0	0.0	0	0.0	0	0.0	
60~64歳	85	55	0	0.0	0	0.0	0	0.0	0	0.0	0	0.0	0	0.0	0	0.0	0	0.0	
65~69歳	124	103	2	1.6	2	100.0	0	0.0	0	0.0	0	0.0	0	0.0	0	0.0	0	0.0	
70~74歳	103	107	3	2.9	3	100.0	0	0.0	1	33.3	0	0.0	1	50.0	1	33.3	2	66.7	
合計	541	351	5	0.9	5	100.0	0	0.0	1	20.0	0	0.0	3	60.0	2	40.0	1	20.0	
再掲	443	320	5	1.1	5	100.0	0	0.0	1	20.0	0	0.0	3	60.0	2	40.0	1	20.0	
掲	227	210	5	2.2	5	100.0	0	0.0	1	20.0	0	0.0	3	60.0	2	40.0	1	20.0	

性別	被保険者数 A	一ヶ月の レセプト数 B	人工透析 C		糖尿病 D	(単純) 糖尿病合併症			糖尿病以外の血管を痛める因子			大血管障害							
			人数	%		糖尿病性腎症 F		糖尿病性網膜症 G		糖尿病性神経障害 H		高血圧症 I		高尿酸血症 J		脳血管疾患 L		虚血性心疾患 M	
						人数	(C/A)	人数	(F/C)	人数	(G/C)	人数	(H/C)	人数	(I/C)	人数	(J/C)	人数	(L/C)
女性																			
20歳代以下	57	23	0	0.0	0	0.0	0	0.0	0	0.0	0	0.0	0	0.0	0	0.0	0	0.0	
30歳代	28	15	0	0.0	0	0.0	0	0.0	0	0.0	0	0.0	0	0.0	0	0.0	0	0.0	
40歳代	26	14	0	0.0	0	0.0	0	0.0	0	0.0	0	0.0	0	0.0	0	0.0	0	0.0	
50歳代	51	34	0	0.0	0	0.0	0	0.0	0	0.0	0	0.0	0	0.0	0	0.0	0	0.0	
60~64歳	63	42	1	1.6	0	0.0	0	0.0	0	0.0	0	0.0	0	0.0	0	0.0	0	0.0	
65~69歳	150	114	1	0.7	0	0.0	0	0.0	0	0.0	0	0.0	0	0.0	0	0.0	0	0.0	
70~74歳	114	121	0	0.0	0	0.0	0	0.0	0	0.0	0	0.0	0	0.0	0	0.0	0	0.0	
合計	487	363	2	0.4	0	0.0	0	0.0	0	0.0	0	0.0	0	0.0	0	0.0	0	0.0	
再掲	404	325	2	0.5	0	0.0	0	0.0	0	0.0	0	0.0	0	0.0	0	0.0	0	0.0	
掲	264	235	1	0.4	0	0.0	0	0.0	0	0.0	0	0.0	0	0.0	0	0.0	0	0.0	

総数	被保険者数 A	一ヶ月の レセプト数 B	人工透析 C		糖尿病 D	(単純) 糖尿病合併症			糖尿病以外の血管を痛める因子			大血管障害							
			人数	%		糖尿病性腎症 F		糖尿病性網膜症 G		糖尿病性神経障害 H		高血圧症 I		高尿酸血症 J		脳血管疾患 L		虚血性心疾患 M	
						人数	(C/A)	人数	(F/C)	人数	(G/C)	人数	(H/C)	人数	(I/C)	人数	(J/C)	人数	(L/C)
20歳代以下	118	47	0	0.0	0	0.0	0	0.0	0	0.0	0	0.0	0	0.0	0	0.0	0	0.0	
30歳代	65	22	0	0.0	0	0.0	0	0.0	0	0.0	0	0.0	0	0.0	0	0.0	0	0.0	
40歳代	72	30	0	0.0	0	0.0	0	0.0	0	0.0	0	0.0	0	0.0	0	0.0	0	0.0	
50歳代	136	73	0	0.0	0	0.0	0	0.0	0	0.0	0	0.0	0	0.0	0	0.0	0	0.0	
60~64歳	148	97	1	0.7	0	0.0	0	0.0	0	0.0	0	0.0	0	0.0	0	0.0	0	0.0	
65~69歳	274	217	3	1.1	2	66.7	0	0.0	0	0.0	0	0.0	0	0.0	0	0.0	0	0.0	
70~74歳	217	228	3	1.4	3	100.0	0	0.0	1	33.3	0	0.0	1	33.3	1	33.3	2	66.7	
合計	1,028	714	7	0.7	5	71.4	0	0.0	1	14.3	0	0.0	5	71.4	3	42.9	3	42.9	
再掲	847	645	7	0.8	5	71.4	0	0.0	1	14.3	0	0.0	5	71.4	3	42.9	3	42.9	
掲	491	445	6	1.2	5	83.3	0	0.0	1	16.7	0	0.0	4	66.7	2	33.3	2	33.3	